



Sigurna cesta
udruge prometna preventiva mladih

**SRETNO I SIGURNO
U VOŽNJI**

SRETNO I SIGURNO U VOŽNJI

Djeca putnici u automobilu

Nakladnik: Sigurna cesta, udruga za prometnu preventivu mladih
10090 Zagreb, Susedsko polje 47

Za nakladnika: Krešimir Ivanković, dipl.oec.

Kreativna ideja: mr.sc. Nenad Zuber, dipl.inž. prometa

Autori: mr.sc. Nenad Zuber, Stiv Cinik

Recenzija: dr.sc. Milan Matijević

mr.sc. Miron Huljak

Zlata Gunc, dipl. pedagog

Lektor: Dragica Prekrtić Zuber, prof.

Grafička obrada: Norma International d.o.o., Zagreb

Tisak: Kerschoffset Zagreb d.o.o.

ISBN 978-953-59938-2-7


CIP zapis je dostupan u računalnome katalogu Nacionalne i sveučilišne knjižnice u Zagrebu pod brojem 001031511.

Sva prava pridržana. Niti jedan dio ove publikacije ne smije se reproducirati ni na koji elektronski ili mehanički način bez pisane dozvole nakladnika.

Tiskano uz potporu Nacionalnog programa sigurnosti cestovnog prometa.

Zagreb, 2019.


— Mmmmm, mama, kako je fino!



— Djeco, sutra idemo svi na izlet automobilom! Što kažete na to?

— Odlično, krećemo ujutro nakon što se dobro naspavamo.






— Tata, kako si
lijepo oprao auto!
Sav se sjaji.

— Da, pripremio sam se za vožnju,
pregledao sam gume i svjetla, a jučer
sam i spremnik napunio gorivom!

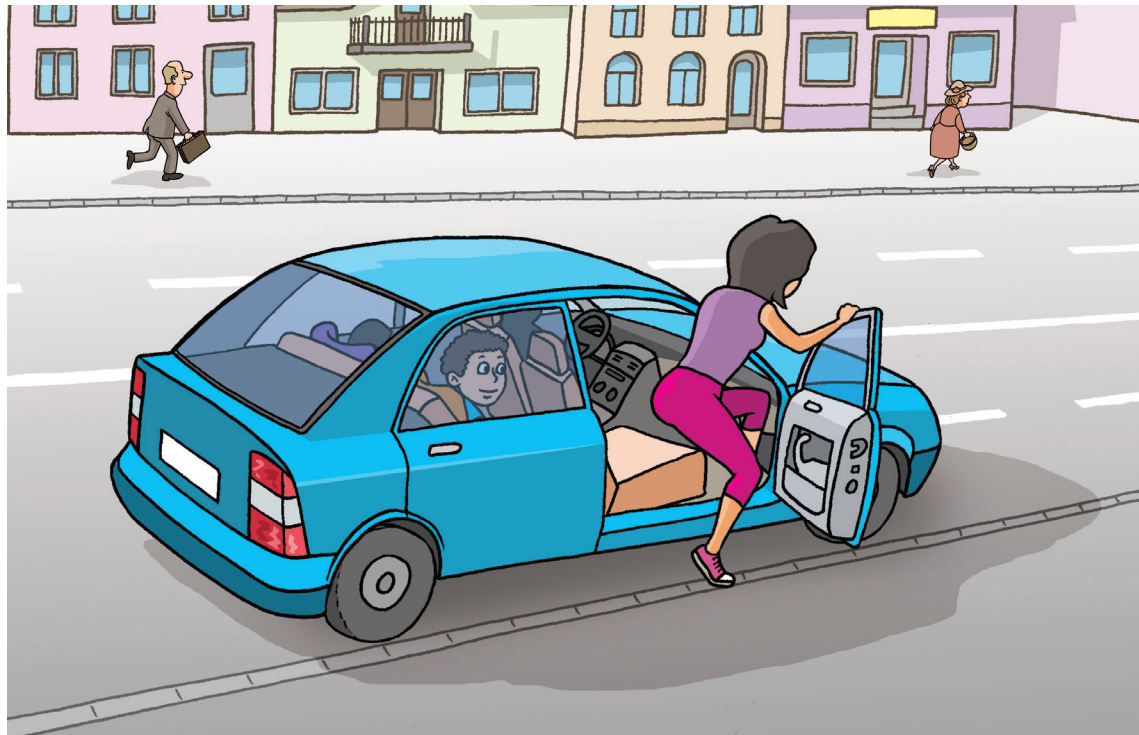
— Hajdemo,
sjednimo svi u
automobil!



Djeca u automobil ulaze prva i uvijek ulaze u automobil s
nogostupa. Opasno je iza automobila izlaziti na cestu!

— Stani Ana! Može dojuriti auto!





Važno je da su sva vrata automobila dobro zatvorena kako se za vrijeme vožnje ne bi otvorila.

Na stražnjim vratima ugrađen je mehanizam za zaključavanje vrata koji djeci ne dozvoljava otvaranje vrata s unutarne strane.

— Mama, ja bih sjela naprijed.

— Ne smiješ, Ana! Moraš sjediti u sjedalici na stražnjem sjedalu. I biti propisno vezana sigurnosnim pojasom.



— Čak i ako vožnja traje vrlo kratko, nikada ne smiješ biti na prednjem sjedalu, pa ni onda ako si vezana. To može biti vrlo opasno!

Kad budeš viši od 150 cm, moći ćeš se voziti na prednjem sjedalu.



KLIK uvijek,
KLIK nema
alternative!


To je jedna
sekunda koja
spašava život!




Što smo naučili?

Dijete u automobilu treba sjediti u odgovarajućoj autosjedalici na stražnjem sjedalu! Pri tome mora biti propisno vezano sigurnosnim pojasom!

Što je IZNIMNO OPASNO ZA VRIJEME VOŽNJE U AUTOMOBILU i to nikada nećemo činiti?



U slučaju naglog kočenja dijete “leti” prema naprijed i udara u staklo, armaturu vozila, pada između sjedala, udara u osobe na prvim sjedalima...






Autosjedalica mora biti propisno smještena i pričvršćena posebnim kopčama i sigurnosnim pojasom što učvršćuje autosjedalicu i osigurava ju od pomicanja.

Autosjedalica mora imati sigurnosne pojaseve. Pojasevi i remenje na autosjedalici moraju biti dobro zategnuti (tako da između djeteta i remena ne stanu prsti). Zategnutost treba podesiti ovisno o debljini odjeće.

Ne postavljati sjedalicu na suvozačko mjesto! Ako netko to ipak čini, potrebno je isključiti suvozački zračni jastuk. Ako se ne može isključiti, nije uputno sjedalicu stavljati naprijed.




— Prije no što krenemo, provjerimo, jesmo li SVI vezani? I na prednjim i na stražnjim sjedalima i u dječjim sjedalicama? Onda možemo krenuti!



— I ja ću jednoga dana voziti automobil. Tada ću sjediti naprijed, aha!



U vožnji je jako opasno ispružiti ruku kroz otvoreni prozor.
Ne činite to!



— Zatvorite prozore. Ne otvarajte prozore dok vozimo. Nešto može doletjeti i ozlijediti vas.

Opasno je naginjati se van...


— Djeco, ne bacajte kroz prozor papiriće od bombona!

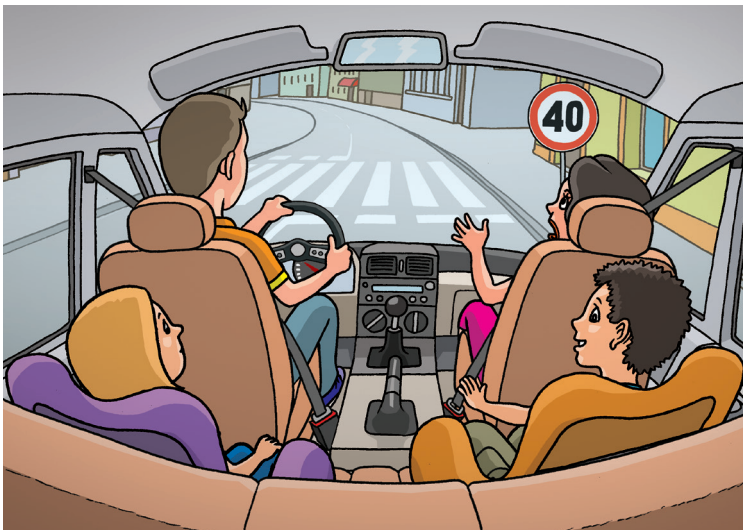


— Vidite li kako je onaj dječak oprezan? Čeka dok mi prođemo.



— Pazi, tata, onaj dječak gleda u mobitel i sluša glazbu. Ne vidi nas!






— Marko, koji je ovo prometni znak?

— Znam, moramo usporiti.

— Marko, koji je ovo broj tramvaja?

— Broj 4! Taj vozi do našeg stajališta.



– Gledaj tata, onaj vozač telefonira dok vozi! Pa to je zabranjeno!

– Naravno, misli o onome što govori, a ne pazi na promet. Lako može nastradati.



– Mama, mama, gledaj!
Dečko sjedi mami u krilu.


– Što ako naglo zakoči?

– Udarit će glavom u staklo!






– Gledaj kako ovaj vozi?!? Što to radi? Tko mu je dao vozačku!?




– Dragi, smiri se, ne živciraj se! Budi strpljiv. Ne viči, djeca su otraga...




– Vidite, stao sam na crveno ispred pješačkog prijelaza. Propuštam pješake. Dajem im znak rukom tako da pješaci znaju da sam ih vidio.



– Tata, tata, vidi kakva slatka djevojčica prelazi cestu! I psić također! Hej, vidiš li me?






— Pazi, bicikl!
Skreće!

— Nije dao znak
rukom.

— Tata, paziš li
dok voziš?




– Opa, nisam poštivao prednost prolaska i nisam dao “žmigavac”. Moglo se dogoditi zlo. Policajac me opazio! To mi baš i nije trebalo. Kako sam to mogao učiniti? Neću više nikad! Obećavam.



- Tata, tata, onaj striček puše!
- Nije valjda pio pa vozio?!
- Policija uvijek pazi da sve u prometu bude u redu!







— Tata, voziš propisno! Ti si dobar vozač!





— Malo se moramo odmoriti i protegnuti noge.
Nikad ne vozim umoran. Nakon toga nastavljamo dalje.





– Stigli smo,
hajdemo svi van.

– Nitko ne
smije ostati u
automobilu po
ovoj vrućini!



– Kako je lijepo!

– Glavno da smo
sretno stigli na
odredište.



— Kako brzo
proleti nedjelja.
Sutra moramo
djecu odvesti u
dječji vrtić, pa
na posao...





– Stigli smo kući,
pospanci.

– Brzo na
spavanje, sutra
moramo rano u
vrtić.

Djeca ne otvaraju vrata sama.
Odrasli izlaze prvi iz automobila. Pomažu djeci i paze na njih.
Iz automobila se izlazi uvijek na onu stranu gdje je
nogostup. Izlazak na stranu kojom voze automobili, može
biti vrlo opasan!




— Kakav lijep dan,
vozim vas u vrtić.

— Ja bih sjedila
naprijed kao
mama!

— Opasno je, ne
smiješ, moraš u
sjedalicu.

— Ali tata... pa
vrtić je tu blizu,
odmah iza ugla.
Nitko nas neće
vidjeti...

— Iako smo kratko
u automobilu –
morate u
sjedalice!



NAPOMENA ZA ODRASLE

Sigurnost Vašeg djeteta je prioritet!

Imajte na umu da su djeca najizloženija stradavanju kada sudjeluju u prometu kao putnici u vozilima kojima upravljaju njihovi roditelji, odnosno odrasle osobe.

Prometni odgoj djeteta zahtijeva od roditelja svjesno poučavanje djece i uvježbavanje njihova ponašanja u prometu. Djeca sjede iza, igraju se, ali sve slušaju i upijaju! Mislite stalno na to da vaša djeca u prometu prate vaš primjer i model ponašanja, što ima za posljedicu kopiranje i preuzimanje vaših stavova o prometu i vaših obrazaca ponašanja u prometu.

Komentirajte svoje (propisno i sigurno) ponašanje za vrijeme vožnje – djeca tako uče. Recite im zašto je nešto sigurno i zašto je nešto opasno.

Pazite kako vozite. Ne vičite na druge sudionike prometa, kontrolirajte svoje ponašanje, budite smireni. Ne žurite u prometu, pogotovo kada vozite djecu. Tada ćete sigurno u vožnji učiniti nešto nepropisno – a to je pogrešna poruka djetetu. Bez obzira na to koliko se žurili ne činite prometne prekršaje.

Uvijek budite dobar primjer svom djetetu!



Većina malene djece koja stradavaju u cestovnom prometu, putnici su u automobilima svojih roditelja! Zato je važno da u automobilu budu sigurno smješteni u autosjedalici. Na taj se način bitno smanjuje rizik od ozljeđivanja djeteta. (U sudaru, rizik pogibije djeteta smanjuje se do 70%, a rizik ozbiljne ozljede za više od 90%).

- Sve osobe u automobilu dužne su koristiti sigurnosni pojas.
- Dijete visine do 150 cm mora biti smješteno u posebnu sigurnosnu sjedalicu (ili postolje).
- Dječja sjedalica (ili postolje) mora biti prilagođena djetetovu uzrastu i ispravno pričvršćena u automobilu na način koji je odredio proizvođač sigurnosne sjedalice.
- Dijete je najsigurnije kada je pravilno smješteno i vezano pojasom (s tri ili pet hvatišta) u sjedalici, smještenoj na zadnjem sjedalu automobila (u sredini – najsigurnije, s desne strane – sigurno ili s lijeve strane – dovoljno sigurno).
- Sjedalica mora biti standardizirana (ECE R44/04, ECE R44/03, R129).

NAPUTAK O SMJEŠTAJU AUTOSJEDALICE U AUTOMOBIL

Ako sjedalica ima ISOFIX sustav učvršćivanja, lakše se smješta na stražnje sjedalo (kopčama vezanih za karoseriju), umanjuje mogućnost pogrešnog učvršćivanja sjedalice, a sigurnost je velika. Dodatno stabiliziranje ostvaruje se podesivom potpornom nožicom koja se nalazi na prednjem dijelu dječje sjedalice (uporište je podnica automobila). Na sjedalici postoje posebno obilježena mjesta (vodilice) kroz koja se provlači sigurnosni pojas automobila. Pojas se provlači označenom putanjom i ne smije se uvrnuti. Dječju sjedalicu treba snažno utisnuti u stražnje sjedište automobila, a pojas istodobno zategnuti što snažnije. Pravilno smještena i učvršćena sjedalica ne bi se smjela pomicati u horizontalnom smjeru (ulijevo-udesno) više od dva centimetra. Koristite savjete prodavatelja sjedalice i pažljivo pročitajte upute o smještaju i učvršćivanju sjedalice.

KAKO SMJESTITI I OSIGURATI DIJETE U AUTOSJEDALICI

- Dijete mora cijelim leđima biti naslonjeno na okomiti dio sjedalice (naslon).
- Pojas mora biti pričvršćen u gornjem dijelu naslona i mora proći preko djetetova ramena. Pazite da ne dotiče vrat djeteta – može ga ozlijediti.
- Pojas ne smije biti provučen ispod pazuha.
- Vodoravna traka pojasa mora biti pričvršćena oko zdjelice, a ne preko trbuha.
- Pojas mora biti dobro pričvršćen. Ne smije biti uvijen ili isprepleten.



Sigurna cesta

udruuga prometna preventiva mladih
Safe roads association for youth traffic safety



NACIONALNI
PROGRAM
SIGURNOSTI
CESTOVNOG
PROMETA



MINISTARSTVO ZNANOSTI
I OBRAZOVANJA
REPUBLIKE HRVATSKE



Agencija za odgoj i obrazovanje
Education and Teacher Training Agency



Klinika za dječje bolesti Zagreb
Children's Hospital Zagreb



CENTAR ZA VOZILA HRVATSKE